

Exolon® multi UV 2/8-10.5

Plaque alvéolaire en polycarbonate



Vos avantages :

- résistance extrême aux chocs
- apte au cintrage à froid
- idéale pour les tonnelles

Exolon® multi UV 2/8-10.5 est une plaque en polycarbonate double paroi d'une épaisseur de 8 mm. Elle combine transmission élevée de la lumière, bonne isolation thermique et excellente résistance aux intempéries. La plaque est légère, résistante aux chocs et très facile à poser.

La plaque **Exolon® multi UV 2/8-10.5** convient parfaitement aux tonnelles cintrées à froid. Elle peut aussi être utilisée en tant que vitrage plat.

- abris, auvents
- serres
- couvertures piscine
- passages couverts pour piétons
- cloisons
- vitrage industriel
- lanterneaux, vitrage pour toiture à redent
- toiture

La largeur de fabrication de 2100 mm convient tout particulièrement aux découpes en largeur.

Pendant le processus de coextrusion, les plaques sont dotées d'un revêtement anti-UV, qui est relié de façon homogène à la plaque. La face pourvue de la protection anti-UV doit être dirigée vers le haut ou vers l'extérieur. Elle offre ainsi à la plaque **Exolon® multi UV** une protection extrêmement efficace contre les intempéries, qui est garantie 10 ans.

Sur demande :

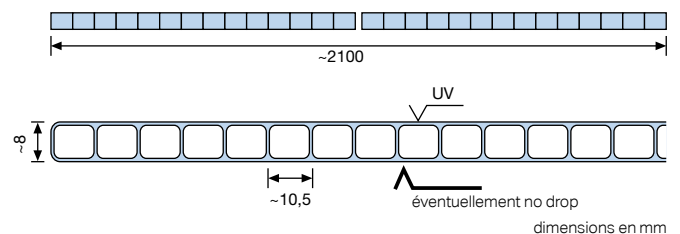
No drop

La version „no drop“ de la plaque **Exolon® multi UV** possède sur une face (celle vers l'intérieur) un revêtement extrêmement durable qui disperse l'eau. Ce revêtement provoque une dispersion uniforme de la condensation sur la plaque, telle une pellicule, empêchant ainsi toute formation de gouttes à l'intérieur du toit.

DONNEES TECHNIQUES (VALEURS INDICATIVES)

| | | |
|---|--|--|
| Poids surfacique | 1,5 kg/m ² | |
| Largeur des plaques | 2100 mm | |
| Longueurs possibles | 2000 à 12000 mm | |
| Rayon minimum de cintrage à froid ⁽¹⁾ | 1200 mm | |
| Taux de transparence τ_{D65} (opaque aux UV) | clear 1099 : white 1125 : white 1146 : bronze 1845 : green 1650 : blue 1545 : | env. 81 % env. 21 % env. 78 % env. 48 % env. 58 % env. 44 % |
| Coefficient d'écoulement thermique U_g ⁽³⁾ | 3,3 W/m ² K | |
| Coefficient de dilatation thermique α | 0,065 mm/m °C | |
| Dilatation possible en réaction à la chaleur et à l'humidité | 3 mm/m | |
| Température maximale de service sans sollicitation | 120°C | |
| Tenue à la flamme ⁽²⁾ • Europe | toutes couleurs | B-s1, d0 (EN 13501-1) |

- ⁽¹⁾ le cintrage à froid doit être parallèle aux cotés de la plaque, jamais en travers (risque de pliage).
⁽²⁾ Les certificats de résistance au feu ont une validité limitée dans le temps et en terme de champ d'application. Merci de toujours vérifier que le certificat de résistance au feu considéré est bien applicable au type de feuille de polycarbonate approvisionné, à sa date de livraison. La résistance au feu des feuilles de polycarbonate peut évoluer du fait du vieillissement du produit et des conditions climatiques. Les tests de classement au feu ont été effectués conformément aux critères normalisés de résistance au feu, sur le produit neuf.
⁽³⁾ Coefficient d'écoulement thermique U_g selon la norme EN ISO 10077-2



Exolon® multi UV 2/8-10.5

Plaque alvéolaire en polycarbonate



La gamme standard S-Line de Exolon Group est une gamme de produits de qualité certifiée offrant une solution fiable pour la plupart des applications.

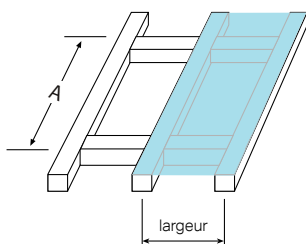
Si la plaque **Exolon® multi UV 2/8-10.5** est utilisée pour des toitures ou des murs, il faut tenir compte des forces exercées par le vent et la neige pour dimensionner la structure d'appui. Nous recommandons l'écartement de support indiqué dans le diagramme pour les contraintes respectives.

Le diagramme montre la capacité porteuse de la plaque **Exolon® multi UV 2/8-10.5** (en appui sur chaque côté, profondeur de feuillure d'au moins 20 mm) avec un profil standardisé sur les longueurs. Les courbes de charge permettent à l'utilisateur d'estimer le comportement sous charge des plaques alvéolaires dans sa structure d'appui.

Si les profondeurs de feuillure sont moindres, les écartements de support doivent être réduits et adaptés à la contrainte. Pour une sollicitation de vent seule, les contraintes peuvent être accrues du facteur 1,1.

Propriétés du transfert de charge (évaluation)* :

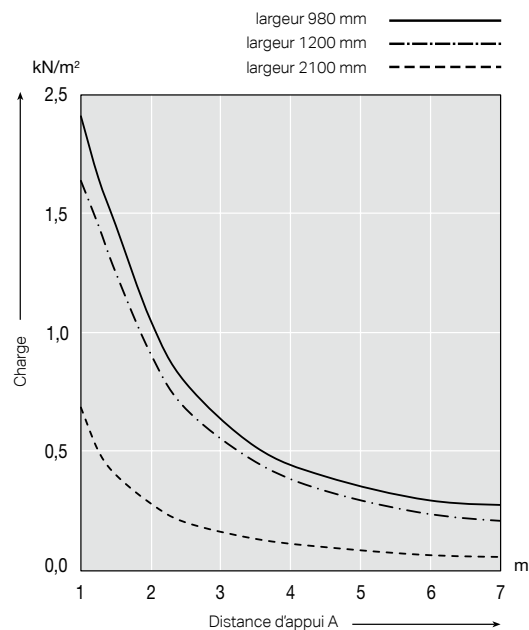
La résistance des éléments (limite de la capacité porteuse) de **Exolon® multi UV 2/8-10.5** a été calculée en utilisant des rapports de test sur des produits similaires. Ces valeurs sont des valeurs de référence, outre ces valeurs, il faut prendre en compte les marges de sécurité qui doivent être appliquées au cas par cas.



L'expérience a montré qu'en règle générale un facteur de sécurité de 1,3 est suffisant en ce qui concerne les valeurs de résistance mesurées. Ce facteur de sécurité est incorporé dans le tableau de contraintes et dans le diagramme.

Ces indications ne se substituent pas aux justificatifs spécifiques à chaque pays, comme les agréments techniques en Allemagne et les avis techniques en France, etc.

* Vous pouvez obtenir des informations supplémentaires sur simple demande.



| Charge | kN/m ² | 0,75 | 1,0 | 1,25 | 1,5 | 2,0 | Largeur en mm |
|--------------------|-------------------|------|-----|------|-----|-----|---------------|
| Longueur | m | 2,6 | 2,1 | 1,8 | 1,5 | — | 980 |
| distance d'appui A | m | 2,3 | 1,9 | 1,5 | 1,2 | — | 1200 |
| | m | — | — | — | — | — | 2100 |



Exolon Group S.p.A
Strada Di Vagno 15/A –
05035 Nera Montoro (TR)

Italie

www.exolongroup.com
sales@exolongroup.com

Nous n'avons aucun moyen de contrôle ni influence sur la façon dont nos produits, notre assistance technique ou nos informations (verbales, écrites ou sous forme de rapports de fabrication), y compris les propositions de formulation ou recommandations, sont utilisés et/ou exploités. C'est la raison pour laquelle il est impératif que vous contrôliez préalablement les produits, l'assistance technique, les informations ainsi que les formulations et recommandations qui vous ont été fournis afin de vérifier leur conformité à l'utilisation et aux applications auxquelles vous les destinez. Ce contrôle doit être spécifique à l'application envisagée et doit au moins comprendre un contrôle technique et un contrôle de conformité aux normes requises en matière de santé, de sécurité et d'environnement. Un tel contrôle n'a pas nécessairement été effectué par Exolon Group. Sauf accord contraire par écrit, la vente de tous nos produits est régie exclusivement par nos Conditions générales de vente, disponibles sur simple demande. Toutes les informations et l'assistance technique dans son ensemble ne font l'objet d'aucune garantie (sous réserve de modifications sans préavis). Il est expressément convenu que vous assumez l'entière responsabilité (responsabilité pour faute, responsabilité contractuelle et autre) de l'utilisation de nos produits, de notre assistance technique et de nos informations et que vous nous exonérez, par conséquent, de toute responsabilité à cet égard. Toute autre déclaration ou recommandation non spécifiée dans ce document sera réputée nulle et non avenue et n'engage en aucune manière notre responsabilité. Aucune des déclarations faites dans ce document ne saurait être interprétée comme une incitation, lors de l'utilisation d'un produit, à violer une quelconque revendication de brevet relatif à un matériau ou à son utilisation. Aucune licence implicite ou réelle ne saurait être concédée en vertu d'une quelconque revendication de brevet.

Exolon® est une marque déposée de Exolon Group